

FEDERAZIONE NAZIONALE DEI COLLEGI DELLE OSTETRICHE

Rendiconto Generale 2013

Approvato dal Comitato centrale il

Con atto deliberativo del 08/02/2014.

Consiglio Nazionale del 28/02/2014

Il Presidente



FEDERAZIONE NAZIONALE DEI COLLEGI
ROMA
OSTETRICHE

Il Tesoriere



Il Segretario



indice

1. Rendiconto finanziario	pag. 1
2. Conto economico	pag. 6
3. Stato patrimoniale	pag. 7
4. Relazione di gestione e nota integrativa	pag. 8

allegato 1.

Situazione amministrativa	pag. 14
---------------------------	---------

allegato 2.

Relazione del Collegio dei Revisori	pag. 15
-------------------------------------	---------








Handwritten signatures in black ink, including a large signature on the left, a signature in the middle, a signature on the right, and two smaller signatures at the bottom right.

1. Rendiconto finanziario

Entrate

GESTIONE DI COMPETENZA				GESTIONE DEI RESIDUI				GESTIONE CASSA	
PREVISIONI		SOMME ACCERTATE		Riscossi		Da riscuotere		Tot. Inc.	
Iniziali	Definitive	Da riscuotere	Table	Scostamento	Iniziali	Variazioni	Riscossi	Da riscuotere	Residui F.inall

TITOLO I - ENTRATE CORRENTI																													
ENTRATE CONTRIBUTIVE A CARICO DEGLI ISCRITTI																													
Contributi iscritti	€	376.012,00	€	335.466,90	€	38.561,84	€	374.028,64	-€	1.983,36	€	63.962,83	€	350,96	€	60.008,37	€	4.305,42	€	42.867,26	€	395.475,17							
Contributi nuovi iscritti	€	12.396,00	€	3.746,40	€	13.011,28	€	16.757,68	€	4.361,68	€	11.547,37	€	1.650,13	€	12.081,86	€	1.115,64	€	14.126,92	€	15.828,26							
Totale entrate contributive a carico degli iscritti	€	388.408,00	€	339.213,20	€	51.573,12	€	390.786,32	€	2.378,32	€	75.510,20	€	2.001,09	€	72.090,23	€	5.421,06	€	56.994,18	€	411.303,43							
ENTRATE PER INIZIATIVE CULTURALI ED AGGIORNAMENTI PROF.LI																													
Corsi di aggiornamento																													
Totale entrate per iniziative culturali ed aggiornamenti prof.li																													
QUOTE DI PART.NE DEGLI ISCRITTI ALL'ONERE DI PARTICOLARI GESTIONI																													
Quote di part.ne degli iscritti all'onere di particolari gestioni																													
Totale quote di partecipazione degli iscritti all'onere di particolari gestioni																													
TRASFERIMENTI CORRENTI DA PARTE DELLO STATO - REGIONI - COMUNI																													
Trasferimenti ex lego...																													
Totale trasferimenti correnti da parte dello stato - regioni - comuni																													
ENTRATE DERIVANTI DALLA VENDITA DI BENI E PRESTAZIONE DI SERVIZI																													
Vendita libri distintivi, tessere																													
Totale entrate derivanti dalla vendita di beni e servizi										€	-	€	-	€	-	€	-	€	-	€	-	€	-	€	-	€	-		
REDDITI E PROVENTI PATRIMONIALI																													
Interessi attivi su depositi e conti correnti										€	3.000,00	€	584,03	€	584,03	-€	2.415,97	€	350,00	€	442,14	€	92,14	€	442,14	€	1.026,17		
Totale redditi e proventi patrimoniali										€	3.000,00	€	584,03	€	584,03	-€	2.415,97	€	350,00	€	442,14	€	92,14	€	442,14	€	-	€	
POSTE CORRETTIVE E COMPENSATIVE DI USCITE CORRENTI																													
Rimborsi e restituzioni										€	2.500,00	€	1.000,00	€	1.000,00	-€	1.500,00	€	-	€	-	€	-	€	1.000,00				
Totale poste correttive e compensative di uscite correnti										€	2.500,00	€	1.000,00	€	1.000,00	-€	1.500,00	€	-	€	-	€	-	€	-	€	1.000,00		
ENTRATE NON CLASSIFICABILI IN ALTRE VOCI																													
Entrate diverse																													
Totale entrate non classificabili in altre voci										€	393.908,00	€	340.797,23	€	51.573,12	€	392.370,35	-€	1.537,65	€	75.860,20	€	2.083,23	€	5.421,06	€	56.994,18	€	413.328,60
TOTALE TITOLO I - ENTRATE CORRENTI										€	393.908,00	€	340.797,23	€	51.573,12	€	392.370,35	-€	1.537,65	€	75.860,20	€	5.421,06	€	56.994,18	€	413.328,60		

GESTIONE DI COMPETENZA				GESTIONE DEI RESIDUI				GESTIONE CASSA	
PREVISIONI		SOMME ACCERTATE		Riscossi		Riscossi		Tot. Inc.	
Iniziali	Variazioni	Definitive	Riscosse	Da riscuotere	Totale	Scostamento	Iniziali	Variazioni	Residui Finali

	€	40.000,00	€	34.408,72	€	5.591,28	€	34.408,72	€	34.408,72
TITOLO II - ENTRATE IN CONTO CAPITALE										
ALIENAZIONE DI IMMOBILI E DIRITTI REALI										
Alienazione immobili	€	15.000,00	€	11.257,43	€	3.742,57	€	11.257,43	€	11.257,43
Totale alienazione di immobili diritti reali	€	15.000,00	€	11.257,43	€	3.742,57	€	11.257,43	€	11.257,43
ALIENAZIONE DI IMMOBILIZZAZIONI TECNICHE										
Vendita mobili e arredi	€	1.000,00	€	535,08	€	464,92	€	52,69	€	52,69
Totale alienazione di immobilizzazioni tecniche	€	1.000,00	€	535,08	€	464,92	€	52,69	€	52,69
RISCOSSIONI DI CREDITI										
Depositi cauzionali	€	10.000,00	€	781,79	€	8.848,68	€	369,53	€	369,53
Totale riscossione di crediti	€	10.000,00	€	781,79	€	8.848,68	€	369,53	€	369,53
TRASFERIMENTI IN C/CAPITALE DA PARTE DELLO STATO - REGIONI - PROVINCE										
Trasferimenti in c/c capitale ex lege...	€	66.000,00	€	46.983,02	€	18.647,45	€	52,69	€	52,69
Totale trasferimenti in c/capitale da parte dello stato - regioni - province	€	66.000,00	€	46.983,02	€	18.647,45	€	52,69	€	52,69
ASSUNZIONE DI MUTUI										
Accensione mutuo	€	66.000,00	€	46.983,02	€	18.647,45	€	52,69	€	52,69
Totale assunzione di mutui	€	66.000,00	€	46.983,02	€	18.647,45	€	52,69	€	52,69
ASSUNZIONE DI ALTRI DEBITI FINANZIARI										
Assunzione debito finanziario	€	66.000,00	€	46.983,02	€	18.647,45	€	52,69	€	52,69
Totale assunzione di altri debiti finanziari	€	66.000,00	€	46.983,02	€	18.647,45	€	52,69	€	52,69
TOTALE TITOLO II - ENTRATE IN CONTO CAPITALE	€	66.000,00	€	46.983,02	€	18.647,45	€	52,69	€	52,69
TITOLO III - PARTITE DI GIRO										
ENTRATE AVENTI NATURA DI PARTITE DI GIRO										
Ritenute fiscali	€	40.000,00	€	34.408,72	€	5.591,28	€	34.408,72	€	34.408,72
Ritenute previdenziali	€	15.000,00	€	11.257,43	€	3.742,57	€	11.257,43	€	11.257,43
Altre ritenute	€	1.000,00	€	535,08	€	464,92	€	52,69	€	52,69
Altre partite di giro	€	10.000,00	€	781,79	€	8.848,68	€	369,53	€	369,53
Totale entrate aventi natura di partite di giro	€	66.000,00	€	46.983,02	€	18.647,45	€	52,69	€	52,69
TOTALE TITOLO III - PARTITE DI GIRO	€	66.000,00	€	46.983,02	€	18.647,45	€	52,69	€	52,69
TOTALE ENTRATE	€	459.908,00	€	387.780,25	€	20.185,10	€	75.912,89	€	75.912,89
Disavanzo di amministrazione dell'esercizio	€	243.177,88	€	243.177,88	€	243.177,88	€	243.177,88	€	243.177,88
TOTALE GENERALE	€	703.085,88	€	387.780,25	€	20.185,10	€	75.912,89	€	75.912,89

[Handwritten signatures and notes]

GESTIONE DI COMPETENZA				GESTIONE DEI RESIDUI				GESTIONE		
PREVISIONI		SOMME IMPEGNATE		Variazioni		Pagati		CASSA		
iniziali	Definitive	Pagato	Da pagare	Totale	Scostamento	Iniziali	Variazioni	Da pagare	Residui F.inal	Tot. Pag.

TITOLO I - USCITE CORRENTI											
USCITE PER GLI ORGANI DELL'ENTE											
Gettoni e diarie Organi Istituzionali	€ 32.000,00	€ 32.000,00	€ 25.889,55	€ 4.286,11	€ 29.955,66	-€	2.044,34	€ 1.574,00	€ 1.574,00	€ 4.286,11	€ 27.243,55
Viaggio e pernott. Organi Istituzionali	€ 45.000,00	€ 49.809,36	€ 43.514,41	€ 6.294,95	€ 49.809,36	€	-	€ 3.084,87	€ 3.084,87	€ 6.294,95	€ 46.599,28
Oneri previdenziali Organi Istituzionali	€ 4.500,00	€ 4.500,00	€ 3.775,29	€ 669,50	€ 4.444,79	-€	55,21	€ 596,86	€ 596,86	€ 669,50	€ 4.372,15
Irap compensi Organi Istituzionali	€ 3.500,00	€ 3.500,00	€ 2.405,71	€ 426,53	€ 2.832,24	-€	667,76	€ 133,96	€ 133,96	€ 426,53	€ 2.539,67
Spese adunanze Consiglio Nazionale	€ 5.000,00	€ 5.000,00	€ 3.890,00	€ 1.098,00	€ 4.988,00	-€	12,00	€	€	€ 1.098,00	€ 3.890,00
Spese elezioni Organi Istituzionali	€	€	€	€	€	€	€	€	€	€	€
Assic.ne infortuni Organi Istituzionali	€ 1.000,00	€ 1.000,00	€ 774,70	€	€ 774,70	-€	225,30	€	€	€	€ 774,70
Totale uscite per gli organi dell'ente	€ 91.000,00	€ 95.809,36	€ 80.029,66	€ 12.775,09	€ 92.804,75	-€	€ 3.004,61	€ 5.389,69	€	€ 12.775,09	€ 85.419,35
USCITE PER PRESTAZIONI ISTITUZIONALI											
CCEPS indennità trasferte rimborsi	€ 3.000,00	€ 3.510,88	€ 1.005,55	€ 2.505,33	€ 3.510,88	€	-	€ 91,90	€ 91,90	€ 2.597,23	€ 1.005,55
Rivista di Categoria e Ufficio Stampa	€ 105.000,00	€ 105.000,00	€ 100,00	€ 81.000,00	€ 81.100,00	-€	23.900,00	€ 47.391,39	€ 47.391,39	€ 81.000,00	€ 51.838,66
Comunicazione e Marketing	€ 20.000,00	€ 20.000,00	€ 6.582,40	€ 13.000,00	€ 19.582,40	-€	417,60	€	€	€ 13.000,00	€ 6.582,40
Congresso Nazionale	€ 10.000,00	€ 10.000,00	€	€	€	-€	10.000,00	€	€	€	€
Spese di pubblicità	€	€	€	€	€	€	€	€	€	€	€
Contributi alla CCEPS	€ 300,00	€ 300,00	€	€	€	-€	300,00	€	€	€	€
Contributi altre organizzazioni internazionali	€ 1.000,00	€ 1.000,00	€ 1.000,00	€	€ 1.000,00	€	-	€	€	€	€ 1.000,00
Contributi CUP	€ 2.500,00	€ 4.982,01	€ 4.982,01	€	€ 4.982,01	€	-	€	€	€	€ 4.982,01
Contributi SIMP	€ 500,00	€ 500,00	€	€	€ 500,00	-€	500,00	€ 350,00	€	€	€
Contributi altre comm.ni Istituzionali	€ 500,00	€ 500,00	€ 9,30	€	€ 9,30	-€	490,70	€	€	€	€ 9,30
Spese di rappresentanza	€	€	€	€	€	€	€	€	€	€	€
Sviluppo e gestione sito WEB	€ 6.500,00	€ 6.500,00	€ 5.676,68	€	€ 5.676,68	-€	823,32	€	€	€	€ 5.676,68
Agg.to prof.le e org./part.ne eventi	€ 35.000,00	€ 35.000,00	€ 15.015,72	€ 8.423,38	€ 23.439,10	-€	11.560,90	€	€	€ 8.423,38	€ 15.015,72
Contributi Cogears	€ 4.800,00	€ 4.800,00	€ 4.522,75	€	€ 4.522,75	-€	277,25	€	€	€	€ 4.522,75
Rapporti internazionali indennità trasferte rimborsi	€ 9.000,00	€ 9.000,00	€ 4.270,93	€	€ 4.270,93	-€	4.729,07	€	€	€	€ 4.270,93
Totale uscite per prestazioni istituzionali	€ 198.100,00	€ 201.092,89	€ 43.165,34	€ 104.928,71	€ 148.094,05	-€	€ 52.998,84	€ 47.741,39	€ 4.089,17	€ 105.020,61	€ 94.904,00
ONERI PER IL PERSONALE IN SERVIZIO											
Stipendi e assegni fissi lordi	€ 97.250,00	€ 97.250,00	€ 81.198,80	€ 495,04	€ 81.693,84	-€	15.556,16	€ 495,04	€ 495,04	€ 495,04	€ 81.693,84
Fondo rinnovi contrattuali	€ 4.800,00	€ 4.800,00	€ 486,54	€	€ 486,54	-€	4.313,46	€	€	€	€ 486,54
Fondo per i trattamenti accessori	€ 36.118,00	€ 36.118,00	€ 13.415,71	€ 9.601,15	€ 23.016,86	-€	13.101,14	€ 8.671,50	€ 95,03	€ 8.766,53	€ 22.182,24
Contributi previdenziali dipendenti	€ 33.600,00	€ 33.600,00	€ 22.736,96	€ 2.478,62	€ 25.215,58	-€	8.384,42	€ 5.205,02	€	€ 2.478,62	€ 27.941,98
IRAP personale dipendente	€ 11.800,00	€ 11.800,00	€ 7.825,44	€ 780,31	€ 8.605,75	-€	3.194,25	€ 735,02	€	€ 780,31	€ 8.560,46
Corsi di formazione	€ 1.500,00	€ 1.500,00	€ 1.470,00	€	€ 1.470,00	-€	30,00	€	€	€	€ 1.470,00
Benefici assistenziali ex DPR 509/79	€ 1.717,68	€ 1.717,68	€	€ 1.400,01	€ 1.400,01	-€	317,67	€	€	€ 1.400,01	€
Oneri controllo malattia	€ 1.500,00	€ 1.500,00	€	€	€	€	1.500,00	€	€	€	€
Totale oneri per il personale in servizio	€ 188.285,68	€ 188.285,68	€ 127.133,45	€ 14.755,13	€ 141.888,58	-€	€ 46.397,10	€ 15.106,58	€ 95,03	€ 15.201,61	€ 142.335,06


[Handwritten signatures and notes]


GESTIONE DI COMPETENZA										GESTIONE DEI RESIDUI					GESTIONE CASSA						
PREVISIONI					SOMME IMPEGNATE					Pagati		Da pagare		Residui Finali		Tot. Pag.					
Iniziali		Definitive		Pagate		Totale		Secssamento		Iniziali		Variazioni		Pagati		Da pagare		Residui Finali		Tot. Pag.	
USCITE PER FUNZIONAMENTO UFFICI																					
Spese condominiali	€ 4.500,00	€ 4.500,00	€ 3.975,94	€ 3.975,94	€ 524,06	€ 258,00	€ 258,00	€ 524,06	€ 258,00	€ 258,00	€ -	€ -	€ 4.233,94	€ -	€ -	€ 4.233,94	€ -	€ -	€ -	€ 4.233,94	
Energia elettrica	€ 2.500,00	€ 2.500,00	€ 653,70	€ 653,70	€ 1.846,30	€ -	€ -	€ 1.846,30	€ -	€ -	€ -	€ -	€ 653,70	€ -	€ -	€ 653,70	€ -	€ -	€ -	€ 653,70	
Spese di pulizia	€ 6.000,00	€ 6.000,00	€ 4.447,87	€ 4.447,87	€ 896,18	€ 444,42	€ 444,42	€ 896,18	€ 444,42	€ 444,42	€ -	€ -	€ 896,18	€ -	€ -	€ 896,18	€ -	€ -	€ -	€ 896,18	
Cancelleria e stampati	€ 2.500,00	€ 2.500,00	€ 371,71	€ 371,71	€ 2.128,29	€ -	€ -	€ 2.128,29	€ -	€ -	€ -	€ -	€ 371,71	€ -	€ -	€ 371,71	€ -	€ -	€ -	€ 371,71	
Spese di manutenzione apparecchiature	€ 4.000,00	€ 4.000,00	€ 2.467,90	€ 2.467,90	€ 1.532,10	€ -	€ -	€ 1.532,10	€ -	€ -	€ -	€ -	€ 2.467,90	€ -	€ -	€ 2.467,90	€ -	€ -	€ -	€ 2.467,90	
Spese telefoniche	€ 7.000,00	€ 7.000,00	€ 4.990,57	€ 4.990,57	€ 2.009,43	€ -	€ -	€ 2.009,43	€ -	€ -	€ -	€ -	€ 4.990,57	€ -	€ -	€ 4.990,57	€ -	€ -	€ -	€ 4.990,57	
Spese postali	€ 2.500,00	€ 2.500,00	€ 180,95	€ 180,95	€ 2.319,05	€ -	€ -	€ 2.319,05	€ -	€ -	€ -	€ -	€ 180,95	€ -	€ -	€ 180,95	€ -	€ -	€ -	€ 180,95	
Commissioni bancarie	€ 500,00	€ 500,00	€ -	€ -	€ 500,00	€ -	€ -	€ 500,00	€ -	€ -	€ -	€ -	€ 500,00	€ -	€ -	€ 500,00	€ -	€ -	€ -	€ 500,00	
Abbonamenti e acquisto libri e riviste	€ 1.000,00	€ 1.000,00	€ 60,00	€ 60,00	€ 940,00	€ -	€ -	€ 940,00	€ -	€ -	€ -	€ -	€ 60,00	€ -	€ -	€ 60,00	€ -	€ -	€ -	€ 60,00	
Spese di trasporto	€ 1.000,00	€ 1.000,00	€ 473,90	€ 473,90	€ 516,10	€ 60,00	€ 60,00	€ 516,10	€ 60,00	€ 60,00	€ 10,00	€ 10,00	€ 533,90	€ -	€ -	€ 533,90	€ -	€ -	€ -	€ 533,90	
Spese varie e minime	€ 1.000,00	€ 1.000,00	€ 315,85	€ 315,85	€ 684,15	€ -	€ -	€ 684,15	€ -	€ -	€ -	€ -	€ 315,85	€ -	€ -	€ 315,85	€ -	€ -	€ -	€ 315,85	
Spese manutenzione immobile	€ 1.000,00	€ 1.000,00	€ -	€ -	€ 1.000,00	€ -	€ -	€ 1.000,00	€ -	€ -	€ -	€ -	€ -	€ -	€ -	€ -	€ -	€ -	€ -	€ -	
Assicurazione incendio fabbricato	€ 300,00	€ 300,00	€ 109,99	€ 109,99	€ 190,01	€ -	€ -	€ 190,01	€ -	€ -	€ -	€ -	€ 109,99	€ -	€ -	€ 109,99	€ -	€ -	€ -	€ 109,99	
Assicurazione furto economia	€ 100,00	€ 100,00	€ 75,51	€ 75,51	€ 24,49	€ -	€ -	€ 24,49	€ -	€ -	€ -	€ -	€ 75,51	€ -	€ -	€ 75,51	€ -	€ -	€ -	€ 75,51	
Spese per gare d'appalto e concorsi	€ 5.000,00	€ 5.000,00	€ 1.898,00	€ 1.898,00	€ 3.102,00	€ -	€ -	€ 3.102,00	€ -	€ -	€ -	€ -	€ 1.898,00	€ -	€ -	€ 1.898,00	€ -	€ -	€ -	€ 1.898,00	
Totale uscite per funzionamento uscite	€ 38.900,00	€ -	€ 38.900,00	€ 19.919,41	€ 1.008,66	€ 20.928,07	€ 17.971,93	€ 809,32	€ 809,32	€ -	€ -	€ -	€ 1.008,66	€ -	€ -	€ 1.008,66	€ -	€ -	€ -	€ 1.008,66	
USCITE PER L'ACQUISTO DI BENI E PRESTAZIONI DI SERVIZI																					
Distintivi tessero adesivi	€ 16.500,00	€ 2.343,41	€ 18.843,41	€ 18.843,41	€ -	€ -	€ -	€ -	€ -	€ -	€ -	€ -	€ -	€ -	€ -	€ -	€ -	€ -	€ -	€ -	
Consulenza amministrativa e fiscale	€ 20.000,00	€ 20.000,00	€ 5.317,60	€ 5.317,60	€ 7.069,60	€ -	€ -	€ 7.069,60	€ -	€ -	€ -	€ -	€ 5.317,60	€ -	€ -	€ 5.317,60	€ -	€ -	€ -	€ 5.317,60	
Consulenza informatica	€ 4.000,00	€ 4.000,00	€ -	€ -	€ 4.000,00	€ -	€ -	€ 4.000,00	€ -	€ -	€ -	€ -	€ -	€ -	€ -	€ -	€ -	€ -	€ -	€ -	
Altre consulenze e collaborazioni	€ 1.000,00	€ 1.000,00	€ -	€ -	€ 1.000,00	€ -	€ -	€ 1.000,00	€ -	€ -	€ -	€ -	€ -	€ -	€ -	€ -	€ -	€ -	€ -	€ -	
Acquisizione ed aggiornamento software	€ 5.000,00	€ 5.000,00	€ 1.055,34	€ 1.055,34	€ 3.944,66	€ -	€ -	€ 3.944,66	€ -	€ -	€ -	€ -	€ 1.055,34	€ -	€ -	€ 1.055,34	€ -	€ -	€ -	€ 1.055,34	
Consulenze su compravendita immobili	€ 46.500,00	€ 2.343,41	€ 48.843,41	€ 48.843,41	€ 9.930,80	€ 32.829,15	€ 16.014,26	€ 16.014,26	€ 1.018,63	€ 1.018,63	€ -	€ -	€ 9.930,80	€ -	€ -	€ 9.930,80	€ -	€ -	€ -	€ 9.930,80	
TRASFERIMENTI PASSIVI																					
interventi assistenziali a favore di particolari categorie di iscritti	€ -	€ -	€ -	€ -	€ -	€ -	€ -	€ -	€ -	€ -	€ -	€ -	€ -	€ -	€ -	€ -	€ -	€ -	€ -	€ -	
Totale trasferimenti passivi	€ -	€ -	€ -	€ -	€ -	€ -	€ -	€ -	€ -	€ -	€ -	€ -	€ -	€ -	€ -	€ -	€ -	€ -	€ -	€ -	
ONERI FINANZIARI																					
interessi passivi	€ -	€ -	€ -	€ -	€ -	€ -	€ -	€ -	€ -	€ -	€ -	€ -	€ -	€ -	€ -	€ -	€ -	€ -	€ -	€ -	
Totale oneri finanziari	€ -	€ -	€ -	€ -	€ -	€ -	€ -	€ -	€ -	€ -	€ -	€ -	€ -	€ -	€ -	€ -	€ -	€ -	€ -	€ -	
ONERI TRIBUTARI																					
Nettezza urbana	€ 3.500,00	€ 3.500,00	€ 2.869,64	€ 2.869,64	€ 630,36	€ -	€ -	€ 630,36	€ -	€ -	€ -	€ -	€ 2.869,64	€ -	€ -	€ 2.869,64	€ -	€ -	€ -	€ 2.869,64	
IMU	€ 4.000,00	€ 4.000,00	€ 3.794,00	€ 3.794,00	€ 206,00	€ -	€ -	€ 206,00	€ -	€ -	€ -	€ -	€ 3.794,00	€ -	€ -	€ 3.794,00	€ -	€ -	€ -	€ 3.794,00	
Ires	€ 1.200,00	€ 1.200,00	€ 843,57	€ 843,57	€ 356,43	€ -	€ -	€ 356,43	€ -	€ -	€ -	€ -	€ 843,57	€ -	€ -	€ 843,57	€ -	€ -	€ -	€ 843,57	
Irap su altri compensi	€ 500,00	€ 500,00	€ 10,41	€ 10,41	€ 415,98	€ -	€ -	€ 415,98	€ -	€ -	€ -	€ -	€ 10,41	€ -	€ -	€ 10,41	€ -	€ -	€ -	€ 10,41	
Totale oneri tributari	€ 9.200,00	€ -	€ 9.200,00	€ 7.517,62	€ 73,61	€ 7.591,23	€ 1.608,77	€ -	€ -	€ -	€ -	€ -	€ 73,61	€ -	€ -	€ 73,61	€ -	€ -	€ -	€ 73,61	
POSTE CORRETTIVE E COMPENSATIVE DI ENTR. CORRENTI																					
Rimborsi e restituzioni	€ 2.500,00	€ 2.500,00	€ -	€ -	€ 2.500,00	€ -	€ -	€ 2.500,00	€ -	€ -	€ -	€ -	€ -	€ -	€ -	€ -	€ -	€ -	€ -	€ -	
Totale poste correttive e compensative di entr. Correnti	€ 2.500,00	€ 2.500,00	€ -	€ -	€ 2.500,00	€ -	€ -	€ 2.500,00	€ -	€ -	€ -	€ -	€ -	€ -	€ -	€ -	€ -	€ -	€ -	€ -	
USCITE NON CLASSIFICABILI IN ALTRE VOCI																					
Fondo spese imprevidite	€ 15.600,00	€ 10.145,66	€ 5.454,34	€ 5.454,34	€ -	€ -	€ -	€ 5.454,34	€ -	€ -	€ -	€ -	€ 5.454,34	€ -	€ -	€ 5.454,34	€ -	€ -	€ -	€ 5.454,34	
Totale uscite non classificabili in altre voci	€ 15.600,00	€ 10.145,66	€ 5.454,34	€ 5.454,34	€ -	€ -	€ -	€ 5.454,34	€ -	€ -	€ -	€ -	€ 5.454,34	€ -	€ -	€ 5.454,34	€ -	€ -	€ -	€ 5.454,34	
ACCANTONAMENTO AL TRATTAMENTO DI FINE RAPPORTO																					
Accantonamento TFR	€ 12.000,00	€ 12.000,00	€ 74,52	€ 74,52	€ 6.354,99	€ 6.354,99	€ 6.354,99	€ 6.354,99	€ 6.354,99	€ 6.354,99	€ 86.600,97	€ 86.600,97	€ 86.600,97	€ 86.600,97	€ 86.600,97	€ 86.600,97	€ 86.600,97	€ 86.600,97	€ 86.600,97	€ 86.600,97	€ 86.600,97
Totale accantonamento al trattamento di fine rapporto	€ 12.000,00	€ 12.000,00	€ 74,52	€ 74,52	€ 6.354,99	€ 6.354,99	€ 6.354,99	€ 6.354,99	€ 6.354,99	€ 6.354,99	€ 86.600,97	€ 86.600,97	€ 86.600,97	€ 86.600,97	€ 86.600,97	€ 86.600,97	€ 86.600,97	€ 86.600,97	€ 86.600,97	€ 86.600,97	€ 86.600,97
ACCANTONAMENTO A FONDI RISCHI ED ONERI																					
accantonamento al fondo svalutazione crediti	€ -	€ -	€ -	€ -	€ -	€ -	€ -	€ -	€ -	€ -	€ -	€ -	€ -	€ -	€ -	€ -	€ -	€ -	€ -	€ -	
Totale accantonamento a fondo rischi ed oneri	€ -	€ -	€ -	€ -	€ -	€ -	€ -	€ -	€ -	€ -	€ -	€ -	€ -	€ -	€ -	€ -	€ -	€ -	€ -	€ -	
TOTALE TITOLO I - USCITE CORRENTI	€ 602.035,68	€ -	€ 602.035,68	€ 300.738,35	€ 149.752,37	€ 450.480,72	€ 151.594,95	€ 156.666,58	€ 5.449,32	€ 76.423,03	€ 6.449,32	€ 6.449,32	€ 236.445,24	€ -	€ -	€ 236.445,24	€ -	€ -	€ -	€ 236.445,24	






GESTIONE DI COMPETENZA				GESTIONE DEI RESIDUI				GESTIONE CASSA					
PREVISIONI		SOMME IMPEGNATE		Sostanzamento		Pagati		Da pagare		Residui Finali		Tot. Pag.	
Iniziali	Variazioni	Definitive	Pagate	Da pagare	Totale	Iniziali	Variazioni	Pagati	Da pagare	Residui Finali	Tot. Pag.		
TITOLO II - USCITE IN CONTO CAPITALE													
ACQUISIZIONI DI BENI DI USO DUREVOLE ED OPERE IMMOBILIARI													
€	5.000,00	€	5.000,00	€	5.000,00	€	4.584,17	€	7.044,54	€	7.044,54	€	7.044,54
Acquisto e ristrutturazione immobili													
€	5.000,00	€	5.000,00	€	5.000,00	€	4.584,17	€	7.044,54	€	7.044,54	€	7.044,54
Totale acquisizioni di beni di uso durevole ed opere immobiliari													
ACQUISIZIONI DI IMMOBILIZZAZIONI TECNICHE													
€	20.000,00	€	20.000,00	€	2.093,46	€	17.906,54	€	10.867,01	€	10.867,01	€	12.960,47
Acquisto mobili ed attr.re nuova sede													
€	10.000,00	€	10.000,00	€	-	€	10.000,00	€	-	€	-	€	-
Acquisto software per Collegi													
€	10.000,00	€	10.000,00	€	-	€	10.000,00	€	-	€	-	€	-
Totale acquisizioni di immobilizzazioni tecniche													
€	30.000,00	€	30.000,00	€	2.093,46	€	27.906,54	€	10.867,01	€	10.867,01	€	12.960,47
CONCESSIONI DI CREDITI ED ANTICIPAZIONI													
Depositi cauzionali													
Totale concessioni di crediti ed anticipazioni													
RIMBORSI DI MUTUI													
Rate di rimborso mutuo													
Totale rimborsi di mutui													
RIMBORSI DI ANTICIPAZIONI PASSIVE													
Rate di rimborso di anticipazioni passive													
Totale rimborsi di anticipazione passiva													
ESTINZIONE DEBITI DIVERSI													
estinzione debito finanziario													
Totale estinzione debiti diversi													
ACCANTONAMENTI PER SPESE FUTURE													
Accantonamenti spese future													
Totale accantonamento per spese future													
ACCANTONAMENTO PER RIPRISTINO INVESTIMENTI													
accantonamento per manutenzioni													
Totale accantonamento per ripristino investimenti													
€	35.000,00	€	35.000,00	€	2.093,46	€	32.906,54	€	17.911,55	€	17.911,55	€	20.005,01
TOTALE TITOLO II - USCITE IN CONTO CAPITALE													
TITOLO III - PARTITE DI GIRO													
USCITE AVENTI NATURA DI PARTITE DI GIRO													
€	40.000,00	€	40.000,00	€	34.408,72	€	5.591,28	€	4.443,87	€	4.443,87	€	38.852,59
Ritenute fiscali													
€	15.000,00	€	15.000,00	€	11.257,43	€	3.742,57	€	1.418,45	€	1.418,45	€	12.675,88
Ritenute previdenziali													
€	1.000,00	€	1.000,00	€	493,92	€	41,16	€	464,92	€	41,16	€	493,92
Altre ritenute													
€	10.000,00	€	10.000,00	€	827,98	€	323,34	€	1.271,93	€	1.271,93	€	2.095,91
Altre partite di giro													
€	66.000,00	€	66.000,00	€	46.988,05	€	18.647,45	€	7.154,91	€	7.154,91	€	54.122,30
Totale uscite aventi natura di partite di giro													
€	66.000,00	€	66.000,00	€	364,50	€	18.647,45	€	7.154,91	€	7.154,91	€	54.122,30
TOTALE TITOLO III - PARTITE DI GIRO													
€	703.085,68	€	703.085,68	€	349.819,86	€	203.148,95	€	179.272,87	€	179.272,87	€	236.830,40
TOTALE USCITE													
€	703.085,68	€	703.085,68	€	499.936,73	€	203.148,95	€	8.909,69	€	101.468,93	€	451.288,69
Avanzo di amministrazione dell'esercizio													
€	703.085,68	€	703.085,68	€	349.819,86	€	203.148,95	€	8.909,69	€	101.468,93	€	236.830,40
TOTALE GENERALE													







2. Conto economico

Conto economico

A) VALORE DELLA PRODUZIONE		
1) Proventi e corrispettivi per la produzione di servizi		€ -
2) Variazione delle rimanenze dei prodotti in corso di lavorazione, semilavorati e finiti		€ -
3) Variazione dei lavori in corso su ordinazione		€ -
4) Incrementi di immobilizzazioni per lavori interni		€ -
5) Altri ricavi e proventi, con separata indicazione dei contributi di competenza dell'esercizio		€ 391.786,32
di cui contributi di competenza dell'esercizio	€ -	
Totale valore della produzione (A)		€ 391.786,32

B) COSTI DELLA PRODUZIONE		
6) Per materie prime sussidiarie consumo e merci		€ 371,71
7) Per servizi		€ 155.789,77
8) Per il godimento di beni di terzi		€ 4.988,00
9) Per il personale		€ 138.167,72
10) Ammortamenti e svalutazioni		€ 12.113,23
11) Variazioni delle rimanenze di materie prime, sussidiarie, consumo e merci		€ 15.584,27
12) Accantonamenti per rischi		€ -
13) Accantonamenti ai fondi per oneri		€ -
14) Oneri diversi di gestione		€ 110.440,95
Totale costi della produzione (B)		€ 437.455,65
DIFFERENZA TRA VALORE E COSTI DELLA PRODUZIONE		-€ 45.669,33

C) PROVENTI E ONERI FINANZIARI		
15) Proventi da partecipazioni		€ -
16) Altri proventi finanziari		€ 584,03
17) Interessi e altri oneri finanziari		€ -
17-bis) Utili e perdite su cambi		€ -
Totale proventi ed oneri finanziari (15+16-17)		€ 584,03

D) RETTIFICHE DI VALORE DI ATTIVITA' FINANZIARIE		
18) Rivalutazioni		€ -
19) Svalutazioni		€ -
Totale rettifiche di valore		€ -

E) PROVENTI E ONERI STRAORDINARI		
20) Prov. con separata indicazione plus/valori alienazioni i cui ricavi non sono iscrivibili al n° 5		
di cui alienazioni non iscrivibili al n° 5	€ -	
21) Oneri straordinari con separata indicazione delle alienazioni i cui effetti contabili non sono iscrivibili al n° 14		
22) Sopravvenienze attive ed insussistenze del passivo gestione dei residui		€ 2.483,98
23) Sopravvenienze passive ed insussistenze dell'attivo gestione dei residui		€ 9.353,13
Totale delle partite straordinarie		-€ 6.869,15





Risultato prima delle imposte (A-B+C+D+E)		-€ 51.954,45
Imposte dell'esercizio		€ 843,57

Avanzo/disavanzo economico -€ 52.798,02

3. Stato Patrimoniale

ATTIVITA'	2013	2012
A) CREDITO VERSO LO STATO ED ALTRI ENTI PUBBLICI PER	€ -	€ -
B) IMMOBILIZZAZIONI		
I. Immobilizzazioni immateriali	€ -	€ -
- a detrarre: Fondo amm.to immobilizzazioni immateriali	€ -	€ -
sub totale	€ -	€ -
II. Immobilizzazioni materiali		
Terreni e fabbricati	€ 582.889,19	€ 582.889,19
Mobili, arredi e attrezzature	€ 63.937,14	€ 61.843,68
- a detrarre: Fondo amm.to immobilizzazioni mat.li	-€ 31.305,16	-€ 19.191,93
sub totale	€ 615.521,17	€ 625.540,94
III. Immobilizzazioni finanziarie	€ -	€ -
Totale Immobilizzazioni (B)	€ 615.521,17	€ 625.540,94
C) ATTIVO CIRCOLANTE		
I. Rimanenze	€ -	€ 15.584,27
II. Crediti	€ 57.363,71	€ 75.912,89
di cui esigibili oltre l'esercizio successivo	€ 0,00	
III. Attività finanziarie	€ -	€ -
IV. Disponibilità liquide	€ 879.499,83	€ 870.475,90
Totale Attivo Circolante (C)	€ 936.863,54	€ 961.973,06
D) RATEI E RISCONTI	€ 74.689,00	€ 34.800,00
TOTALE ATTIVO	€ 1.627.073,71	€ 1.622.314,00

PASSIVITA'	2013	2012
A) PATRIMONIO NETTO		
I. Fondo di dotazione	€ -	€ -
II. Riserve obbligatorie e derivanti da leggi	€ -	€ -
III. Riserve di rivalutazione	€ -	€ -
IV. Contributi a fondo perduto	€ -	€ -
V. Contributi per ripiano disavanzi	€ -	€ -
VI. Riserve statutarie	€ -	€ -
VII. Altre riserve distintamente indicate	€ -	€ -
VIII. Avanzi (Disavanzi) economici portati a nuovo	€ 1.443.041,33	€ 1.474.757,93
IX. Avanzo (Disavanzo) economico dell'esercizio	-€ 52.798,02	-€ 31.716,60
Totale Patrimonio netto (A)	€ 1.390.243,31	€ 1.443.041,33
B) CONTRIBUTI IN CONTO CAPITALE	€ -	€ -
C) FONDI PER RISCHI E ONERI	€ -	€ -
D) TRATT.TO FINE RAPPORTO LAVORO SUB.TO	€ 92.881,34	€ 86.600,97
E) RESIDUI PASSIVI	€ 143.949,06	€ 92.671,70
F) RATEI E RISCONTI		
TOTALE PASSIVO E NETTO	€ 1.627.073,71	€ 1.622.314,00

Relazione di gestione e nota integrativa

Il rendiconto generale che qui si presenta alla V/s approvazione è composto dai seguenti documenti:

- 1. il rendiconto finanziario**
- 2. il conto economico**
- 3. lo stato patrimoniale**
- 4. la presente relazione di gestione e la nota integrativa**
unitamente ai seguenti allegati:
 - 1. la situazione amministrativa**
 - 2. la relazione del Collegio dei Revisori dei Conti**

Nella redazione del rendiconto generale ci si è attenuti al Regolamento di Amministrazione e Contabilità approvato dal V/s Consiglio Nazionale in data 31 marzo 2006 e successive integrazioni del 24 /11/12 ed agli schemi di bilancio in esso contenuti.

RELAZIONE DI GESTIONE


L'esercizio 2013 si chiude con un avanzo di amministrazione di € 700.033,14.

Nel rispetto dell'art. 32 del Regolamento di Amministrazione e Contabilità, di seguito s'illustrano sinteticamente i costi sostenuti per ciascun servizio, programma e progetto posto in essere dall'Ente; quanto ai relativi risultati, ci si riferisce alla relazione della Presidente:

- Gettoni e diarie organi istituzionali: € 29.955,66;
- Viaggio e pernottamento organi istituzionali: € 49.809,36;

Le spese per organi istituzionali includono i seguenti impegni istituzionali:

Spese organi istituzionali	Numero riunioni/eventi
Riunioni del Comitato Centrali	19
Riunioni del Collegio dei Revisori dei Conti	6
Riunioni di Consiglio Nazionale	3
Consiglio Superiore di sanità (Ministero salute)	4
Tavolo tecnico allattamento (Ministero salute)	9
Conferenza servizi (Ministero salute)	7
Altri incontri per doula, fabbisogno, parametri liquidazione giudiz., assicurazione, assistenza transfertaliera, Ecc (Ministero salute)	14
MIUR Osservatorio	4
Ministero PA	1
Incontri con altre professioni	6
CUP	2
ECM Commissione Nazionale	4
ECM Cogeaps	3
Studi di settore	4
Commissione naz.le CLO/coordinatri	2
Eventi/incontri altre associaz., enti, ecc.	8
Attività preparatoria e organizzativa Congresso	5
Attività istituz., amministr. e contabile c/o FNCO (in concomitanza anche ad altri eventi di cui sopra)	23
Totale	124



- CCEPS indennità trasferte e rimborsi: € 3.510,88

CCEPS	Numero riunioni/eventi
Indennità, trasferte e rimborsi	3

- Rivista di categoria e Ufficio stampa: € 81.100,00 somme impegnate per la rivista di categoria; Le riviste pubblicate nel corso dell'anno 2013, nel numero di 4, sono state liquidate in conto residui dell'anno 2012.
- Comunicazione e Marketing € 19.582,40 così ripartiti:

Sanit2013	Costi
Agenzia organizzativa e spazio espositivo	€ 6.050,00
Acquisto gadget	€ 532,40
Totale	€ 6.582,40
Concorso a premi per ostetriche	
Costi	
2 premi Modelli organizzativi cure primarie	€ 6.000,00
1 premio Videoclip	€ 2.500,00
1 premio Gadget	€ 1.500,00
1 premio Brichure	€ 1.500,00
1 premio Poster	€ 1.500,00
Totale	€ 13.000,00

- Aggiornamento professionale, organizzazione e partecipazione eventi: € 23.439,10 la cui parte più rilevante è così ripartita:

Corso Libera professione P su Bari, Milano e Roma	Costi
Agenzia organizz+compensi/rimb. relatori+ecm	€ 15.306,71
Sala Roma gratuita	€ -
Sala Milano	€ 1.218,00
Sala Bari	€ 793,00
Compensi rimborsi CC	€ 1.000,00
Totale	€ 17.317,71

- Contributi Co.Ge.Aps: € 4.522,75
- Rapporti internazionali indennità trasferte e rimborsi: € 4.270,93

Rapporti internazionali indennità trasferte e rimborsi	Numero riunioni/eventi
Nemir	2
Ema	1

NOTA INTEGRATIVA

La gestione dell'Ente nell'anno 2013 si è svolta nel rispetto dei principi di oculata e prudente gestione.

Le entrate complessive di competenza e ammontano a € 439.722,90; le uscite complessive di competenza ammontano /a € 499.936,73; nell'esercizio 2013 si è /pertanto utilizzato l'avanzo di amministrazione iniziale per € 60.213,83 (rispetto ad €

9

243.177,68 previsto nel preventivo 2013), il quale utilizzo, detratto all'avanzo di amministrazione al 31 dicembre dell'anno precedente ed inclusi gli storni dei residui porta ad un avanzo di amministrazione al 31 dicembre 2013 pari a € 700.033,14.

Relativamente alla gestione di cassa, le riscossioni complessive sono state pari a € 460.312,62; i pagamenti complessivi sono stati pari a € 451.288,69; ciò ha portato la disponibilità finanziaria da € 870.475,90 alla fine dell'anno 2012 ad € 879.499,83 alla fine dell'anno 2013.

A. CRITERI DI VALUTAZIONE UTILIZZATI NELLA REDAZIONE DEL RENDICONTO GENERALE

I criteri di valutazione utilizzati nel rendiconto generale sono:

- quanto alle entrate finanziarie, il criterio della competenza finanziaria in termini di accertamento di entrata;
- quanto alle uscite finanziarie, il criterio della competenza finanziaria in termini di impegno di spesa;
- quanto alle immobilizzazioni, il criterio del costo storico, e del sistematico ammortamento in ogni esercizio in relazione alla loro residua possibilità di utilizzazione;
- quanto ai crediti, il criterio del loro presumibile valore di realizzo;
- quanto alle rimanenze di beni destinati alla rivendita, il loro costo di acquisto ovvero, se inferiore, il loro prezzo di vendita.

B. ANALISI DELLE VOCI DEL RENDICONTO FINANZIARIO

Il rendiconto finanziario si distingue in rendiconto finanziario di competenza e rendiconto finanziario di cassa:

Relativamente alle voci di entrata del rendiconto finanziario di competenza si evidenzia:

Entrate Contributive a carico dei Collegi

Ammontano a complessivi € 390.786,32 e si riferiscono alle entrate provenienti dai Collegi Provinciali per i contributi dovuti; si rileva un aumento rispetto al consuntivo dell'anno 2012 dovuto all'aumento del numero degli iscritti; sotto il profilo degli incassi si rileva che la percentuale di incasso in c/competenza è aumentata dall'82% dell'anno 2012 all'86% dell'anno 2013 e la riscossione in c/residui (che si riferisce, come è noto, alla riscossione dei crediti degli anni precedenti) è passata dall'86% al 95%; tale miglioramento negli incassi ha prodotto una diminuzione complessiva dei residui attivi finali da € 75.510,20 a € 56.994,18.

Vendite beni e prestazioni servizi

Non si rilevano movimentazioni.

Redditi e proventi patrimoniali

Ammontano a € 584,03 e derivano dagli impieghi della disponibilità finanziaria della Federazione; in sensibile diminuzione rispetto al consuntivo dell'anno precedente a causa dell'ulteriore calo dei tassi di interesse ormai prossimi a zero.

Poste correttive e compensative di uscite correnti

Ammontano ad € 1.000,00 e si riferiscono a voci residuali di entrata

Entrate per partite di giro

Ammontano a € 47.352,55 e si riferiscono alle ritenute previdenziali e fiscali nonché a voci marginali di somme riscosse o pagate destinate ad essere rimborsate; nel rispetto dei principi contabili, le entrate per partite di giro trovano puntuale riscontro nelle uscite per partite di giro pagate o da pagare.



10

Relativamente alle voci di uscita del rendiconto finanziario di competenza si evidenzia:

Uscite per gli organi dell'Ente

Ammontano a € 92.804,75 e includono i gettoni, le trasferte ed i rimborsi spese dei componenti del comitato centrale e del collegio dei revisori dei conti, gli oneri fiscali ed assicurativi relativi e le spese connesse ai consigli nazionali; sono aumentate rispetto all'anno precedente ed hanno richiesto un utilizzo del fondo spese imprevidite per un importo pari ad € 4.809,36; tale utilizzo del fondo spese imprevidite è connesso alla mancata approvazione del bilancio di previsione 2014 e alla susseguente necessità di indire nuove e diverse riunioni del Comitato Centrale, del Collegio dei revisori dei Conti e del Consiglio Nazionale.

Uscite per prestazioni istituzionali

Ammontano a € 148.094,05 e includono le spese della maggior parte delle attività svolte dalla Federazione nell'anno 2013 e già dettagliate nella relazione di gestione sopra riportata. Si rileva un maggiore impiego rispetto agli stanziamenti relativi agli anni precedenti e ciò in relazione alla realizzazione di 3 eventi formativi sulla libera professione, alla partecipazione al Sanit2013, all'indizione di un bando a premi per ostetriche ed all'incontro con i coordinatori dei Corsi di Laurea. E' stato necessario utilizzare il fondo impreviditi per un importo di € 510,88 a copertura delle maggiori spese sostenute per la Commissione Centrale Esercenti le Professioni sanitarie, riunitasi per due ricorsi e per un importo di € 2.482,01 per i contributi dovuti al CUP, aumento deliberato dal CUP medesimo a seguito della organizzazione del Professional Day.

Oneri per il personale in attività di servizio

Ammontano a € 141.888,58, sono in linea con l'anno precedente e comprendono: il trattamento economico tabellare relativo a 3 dipendenti in applicazione del C.C.N.L. Enti pubblici non economici - biennio economico 2008-2009, il fondo per i trattamenti accessori, i contributi previdenziali e assicurativi obbligatori, l'Irap ed i benefici assistenziali ex DPR 509/79 e la formazione dei dipendenti.

Uscite per funzionamento uffici

Ammontano a € 20.928,07; in linea con l'anno precedente comprendono tutte le spese necessarie al funzionamento della sede legale della Federazione.

Acquisto beni e prestazioni di servizi


Ammontano a complessivi € 32.829,15 e includono l'acquisto di beni di consumo, i servizi esterni e le consulenze di cui si è avvalsa la Federazione. Si rileva un impiego maggiore rispetto all'anno precedente consequenziale all'affidamento del servizio di consulenza legale a seguito di procedura concorrenziale per un importo annuale di € 8.000,00 (oltre iva e cassa). E' stato necessario utilizzare il fondo per le spese imprevidite per un importo pari ad € 2.343,41 a copertura del servizio di consulenza amministrativa e fiscale; tale utilizzo del fondo impreviditi è connesso alla mancata approvazione del bilancio di previsione 2014 e alla susseguente necessità di un supporto ulteriore per la formulazione delle proposte di bilancio di previsione.

Oneri tributari

Ammontano ad € 7.591,23 e riguardano le imposte e le tasse relative all'esercizio; tali somme comprendono l'aumento sia delle tariffe di nettezza urbana che dell'IMU e sono in linea con l'anno precedente

Uscite non classificabili in altre voci

Non si rilevano uscite relativamente al fondo spese imprevidite sul quale, come da corretta applicazione dei principi contabili, non possono essere emessi mandati, ma solo variazioni di bilancio su delibera del Comitato Centrale; tali variazioni, necessarie per far fronte a esuberanti di spesa in capitoli di bilancio, sono state:



Utilizzo fondo imprevisti - Capitolo di Bilancio	Imprto
Viaggio e pernottamento organi istituzionali	€ 4.809,36
CCEPS	€ 510,88
CUP	€ 2.482,01
Consulenza amministrativa e fiscale	€ 2.343,41
Totale	€ 10.145,66

Accantonamento al trattamento di fine rapporto

L'accantonamento per indennità di anzianità e per trattamento di fine rapporto ammonta a € 6.354,89 e rappresenta l'accantonamento ex lege per l'anno 2013 per i dipendenti dell'Ente.

Acquisizione di beni durevoli ed immobili

Non si rilevano spese in conto competenza per tali capitoli. I residui iniziali, riferibili alla ristrutturazione degli uffici, sono stati completamente pagati.

Acquisizione di immobilizzazioni tecniche

Le spese ammontano a € 2.093,46 e si riferiscono all'acquisto di alcuni complementi di arredo per gli uffici amministrativi della FNCO.

Uscite per partite di giro

Rappresentano la corrispondente sezione di uscita delle entrate per partite di giro al cui commento si reinvia.

Relativamente alle voci di entrata del rendiconto finanziario in conto residui si evidenzia:

I residui attivi ammontavano all'inizio dell'esercizio a € 75.912,89; nel corso dell'anno 2013 la Federazione ha proceduto alla variazione di residui attivi per € 2.040,54 ed alla riscossione di residui attivi per € 72.532,37; i residui attivi al termine dell'esercizio sono pertanto pari a € 57.363,71, in sensibile miglioramento rispetto all'anno precedente.

Relativamente alle voci di uscita del rendiconto finanziario in conto residui si evidenzia:

I residui passivi ammontavano all'inizio dell'esercizio a € 179.272,67; nel corso dell'anno 2013 la Federazione ha proceduto alla variazione in aumento di residui passivi per € 8.909,69 ed al pagamento di residui passivi per € 101.468,83; i residui finali al termine dell'esercizio sono pertanto pari a € 236.830,40, per buona parte imputabili al fondo per l'indennità di anzianità e del trattamento di fine rapporto del personale dipendente ed alle uscite correttamente impegnate per la rivista di categoria che verranno pagate a seguito dell'uscita della rivista.

C. ANALISI DELLE VOCI DELLO STATO PATRIMONIALE

ATTIVO

Immobilizzazioni

Immobilizzazioni materiali

Ammontano a € 615.521,17 al netto del relativo fondo di ammortamento e si riferiscono a:

- due immobili siti in Piazza Tarquinia 5/D ai piani secondo e terra; entrambi gli immobili sono iscritti al costo storico di acquisto e di ristrutturazione;
- Mobili, arredi ed attrezzature, collocate nella sede legale ed iscritte al costo storico di acquisto.

Hanno ricevuto rispettivamente le seguenti movimentazioni:

	Saldo al 31.12.2012	aumenti	diminuzioni	Saldo al 31.12.2013
Terreni e fabbricati	€ 582.889,19	€ -	€ -	€ 582.889,19

	Saldo al 31.12.2012	aumenti	diminuzioni	Saldo al 31.12.2013
Mobili arredi e attrezzature	€ 61.843,68	€ 2.093,46	€ -	€ 63.937,14
Fondo ammortamento	-€ 19.191,93	-€ 12.113,23		-€ 31.305,16

Attivo circolante

Rimanenze

Non si rilevano rimanenze.

Hanno ricevuto, nell'anno, le seguenti movimentazioni:

	Saldo al 31.12.2012	aumenti	diminuzioni	Saldo al 31.12.2013
Rimanenze	€ 15.584,27	€ -	€ 15.584,27	€ -

Crediti

Ammontano a € 57.363,71, rispondenti pertanto a quanto risultante dal rendiconto finanziario in conto residui, e sono costituiti per la massima parte da crediti verso Collegi Provinciali per quote dovute.

Ripartiti per anno di formazione risultano:

Anno 2011	€ 318,40
Anno 2012	€ 5.102,66
Anno 2013	€ 51.942,66

Si ritiene che siano a tutt'oggi tutti esigibili.

I residui attivi hanno ricevuto, nell'anno, le seguenti movimentazioni:

	Saldo al 31.12.2012	aumenti	diminuzioni	Saldo al 31.12.2013
Crediti	€ 75.912,89	€ 441.816,13	€ 460.365,31	€ 57.363,71

Attività finanziarie

La Federazione non possiede attività finanziarie

Disponibilità liquide

Le disponibilità liquide ammontano a € 879.499,83, così ripartite:

Banca Nazionale del Lavoro c/c n. 211050	€ 848.273,04
Fondo Ina TFr	€ 30.100,00
Cassa contanti	€ 1.126,79

Ratei e risconti attivi

Ammontano ad € 74.689,00 e si riferiscono all'impegno di spesa del contratto Health Communication di competenza economica dell'anno 2014

PASSIVO

Patrimonio netto

Ammonta a € 1.390.243,31 ed è costituito dalla somma algebrica degli avanzi economici portati a nuovo fino all'anno 2012 e del disavanzo economico dell'esercizio.

Ha ricevuto, nell'anno, le seguenti movimentazioni :

	Saldo al 31.12.2012	aumenti	diminuzioni	Saldo al 31.12.2013
Avanzi (disavanzi) a nuovo	€ 1.474.757,93	€ -	€ 31.716,60	€ 1.443.041,33
Avanzo (disavanzo) dell'esercizio	-€ 31.716,60	€ 31.716,60	€ 52.798,02	-€ 52.798,02

Trattamento di fine rapporto

Ammonta a € 92.881,34 ed è stato effettuato sulla base della legge.

Ha ricevuto, nell'anno, le seguenti movimentazioni:

	Saldo al 31.12.2012	aumenti	diminuzioni	Saldo al 31.12.2013
Trattamento fine rapporto	€ 86.600,97	€ 6.354,89	€ 74,52	€ 92.881,34

Residui passivi

Ammontano a € 143.949,06. Sommando a tale importo il Trattamento di fine rapporto, si perviene a quanto risultante dal rendiconto finanziario in conto residui pari ad € 236.830,40.

Relativamente alla loro ripartizione in base all'anno di formazione:

Anno 2011	€ 350,00
Anno 2012	€ 20,66
Anno 2013	€ 143.578,40

Hanno ricevuto, nell'anno, le seguenti movimentazioni:

	Saldo al 31.12.2012	aumenti	diminuzioni	Saldo al 31.12.2013
Residui passivi	€ 92.671,70	€ 502.491,53	€ 451.214,17	€ 143.949,06

D. ANALISI DEL CONTO ECONOMICO


Dal conto economico risulta un disavanzo economico di € 52.798,02 quale differenza tra i proventi ed i costi dell'esercizio.

E. ALTRE NOTIZIE INTEGRATIVE


Le altre notizie integrative richieste dal comma 5 dell'art. 32 del Regolamento di Amministrazione e contabilità sono state fornite nei punti precedenti.

La Tesoriera

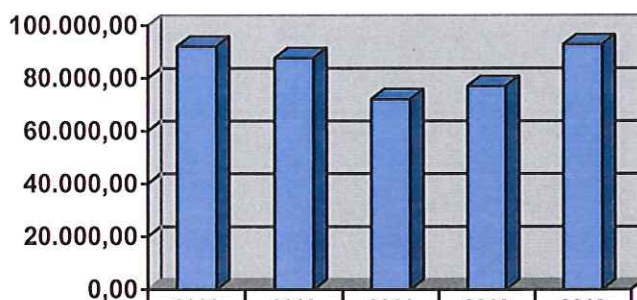
Maria Pompea Schiavelli




Handwritten signatures of the Treasurer and other officials, including a date '14'.



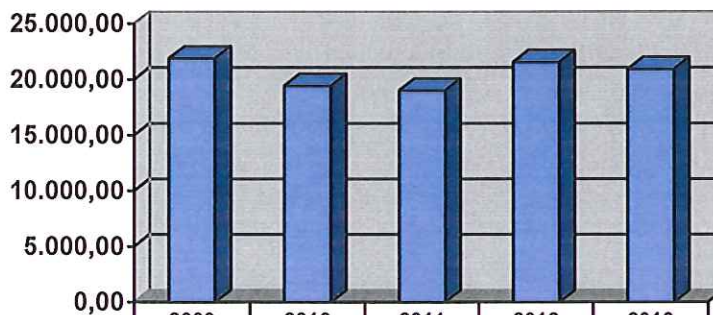
	2009	2010	2011	2012	2013
Contributi iscritti	€ 354.176,77	€ 362.234,70	€ 375.764,08	€ 379.999,38	€ 390.786,32



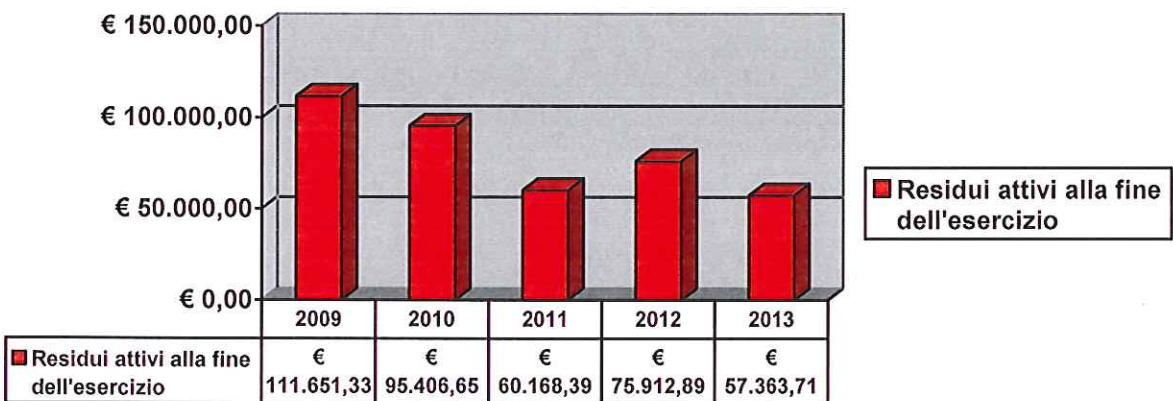
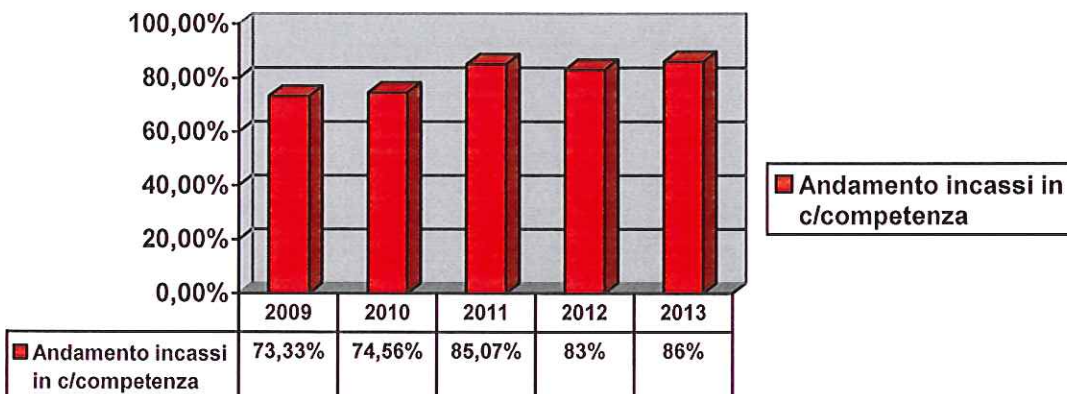
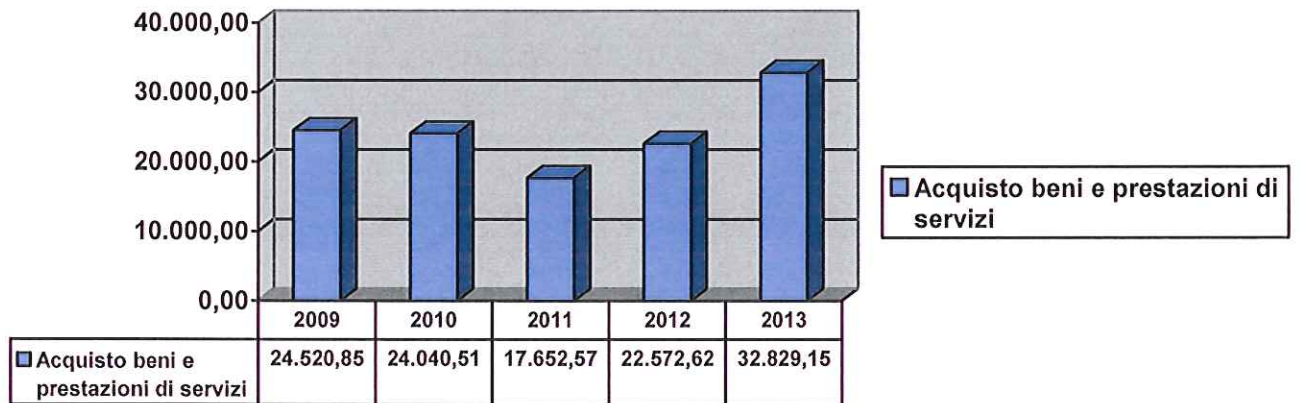
	2009	2010	2011	2012	2013
Uscite per gli organi dell'Ente	92.042,40	87.635,05	72.050,99	76.978,18	92.804,75






	2009	2010	2011	2012	2013
Oneri per il personale in servizio	141.201,41	139.980,92	139.193,64	138.993,54	141.888,58



	2009	2010	2011	2012	2013
Uscite per funzionamento uffici	21.898,72	19.421,63	19.001,35	21.561,62	20.928,07



allegato 1. Situazione amministrativa

CONSISTENZA DI CASSA DI INIZIO ESERCIZIO			€	870.475,90
Riscossioni	In c/ competenza	€	387.780,25	
	In c/ residui	€	72.532,37	€ 460.312,62
Pagamenti	In c/ competenza	€	349.819,86	
	In c/ residui	€	101.468,83	€ 451.288,69
CONSISTENZA DI CASSA DI FINE ESERCIZIO			€	879.499,83
Residui attivi	Esercizi precedenti	€	5.421,06	
	Esercizio in corso	€	51.942,65	€ 57.363,71
Residui passivi	Esercizi precedenti	€	86.713,53	
	Esercizio in corso	€	150.116,87	€ 236.830,40
AVANZO DI AMMINISTRAZIONE			€	700.033,14

Handwritten signatures and initials in black ink, including a large signature on the left, a signature in the middle, and several initials on the right.